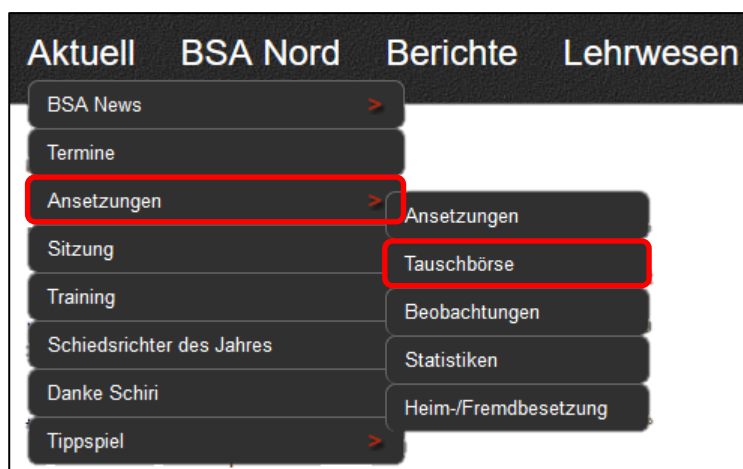


ANLEITUNG FÜR DIE NUTZUNG DER TAUSCHBÖRSE

Die "Tauschbörse" ist dazu da, eigene Ansetzungen, welche man nicht besetzt bekommt, für die Schiedsrichter*innen der anderen Vereine anzubieten und so doch noch eine*in Spielleiter*in für die Ansetzung zu organisieren. So ist den am Spiel beteiligten Teams mit einer*einem Schiedsrichter*in geholfen und der abgebende Verein ist einer Strafe wegen Nichtbesetzung entkommen. Die Tauschbörse ist auf unserer Webseite www.bsa-nord.de zu erreichen. Bereits ohne Login kann man die angebotenen oder schon vergebenen Spiele über die Tauschbörse sehen. Einfach im oberen Menü unter „Aktuell“ den Punkt „Ansetzungen“ und dann „Tauschbörse“ auswählen.



Hier sieht man dann das aktuelle Angebot der Tauschbörse, wie nachfolgendes Beispiel zeigt.

Übersicht der Spiele

Samstag, 18.03.2023

Samstag, 18.03.2023, 16:45 Uhr
Spielnummer: 031311134
Paarung: DUWO 08 1.Sen. - Eintracht Lokstedt 2.Sen.
Sportplatz: Ohlstedt 2
Mannschaftsart: Super-Senioren
Spielklasse: Landesliga
Spielgebiet: Hamburg
Staffelname: Super-Senioren LL 01
abgebender Verein: [REDACTED]

Sonntag, 19.03.2023

Sonntag, 19.03.2023, 16:30 Uhr
Spielnummer: 032004093
Paarung: UH-Adler 1.Fr. - Rahlstedt 1.Fr.
Sportplatz: Beethovenstraße
Mannschaftsart: Frauen
Spielklasse: Bezirksliga
Spielgebiet: Bezirksebene Hamburg
Staffelname: FBZL Ost
abgebender Verein: [REDACTED]
Übernahme Verein: [REDACTED]



In der Liste "Übersicht der Spiele" sind alle zukünftigen Spiele chronologisch aufgelistet. Sobald ein Spiel von einem anderen Verein übernommen wurde, wird es in der Anzeige nur noch grau dargestellt. Hier steht neben dem abgebenden auch der übernehmende Verein. Wenn ein Spiel immer noch offen ist, so ist das Spiel deutlich und nur mit abgebendem Verein dargestellt.

Obleute sowie deren Stellvertreter*innen können nach erfolgreichem Login Ansetzungen bzw. Spiele in diese Tauschbörse eintragen, sofern das Anstoßdatum maximal 5 Tage (120 Stunden) in der Zukunft liegt. Sobald ein Spiel eingetragen wird, sendet das System automatisch eine E-Mail an alle Obleute, deren Stellvertreter*innen sowie Interessierte des Newsletters "Tauschbörse". Zusätzlich wird das eingetragene Spiel natürlich auf der Seite der Tauschbörse angezeigt. Aber der Reihe nach. Eingeloggt ist auf der Seite der Tauschbörse folgende Schaltfläche und Übersicht hinzugekommen.

Ein neues Spiel anlegen

NEUES SPIEL ZUR TAUSCHBÖRSE HINZUFÜGEN

eigene Spiele

Es wurden keine vereinseigenen Spiele in der Tauschbörse gefunden.

Mit Klick auf die Schaltfläche „Neues Spiel zur Tauschbörse hinzufügen“ erfolgt die Abfrage der Spielnummer. Die Spielnummer kann der Ansetzung im DFBnet entnommen werden.

Ein neues Spiel anlegen

Spielnummer:*

SPIEL SUCHEN

[Anlegen des Spiels abbrechen](#)

Die Spielnummer muss 9-stellig und ohne Leerzeichen eingegeben werden. Beim Kopieren ausm DFBnet also auf das Löschen des Leerzeichens zwischen der 6. Und 7. Stelle achten. Mit Klick auf „Spiel suchen“ wird es dann in unserer Datenbank gesucht. Dies kann einen kurzen Augenblick dauern. Wenn es gefunden wird, so werden die Details zu der Ansetzung angezeigt.

Ein neues Spiel anlegen

Spielnummer:*

Heimverein:*

Gastverein:*

Sportplatz:*

Datum:*

Mannschaftsart:

Spielklasse:

Spielgebiet:

Staffelname:

SPIEL SPEICHERN

[Anlegen des Spiels abbrechen](#)

Wenn das Spiel nicht in unserer Datenbank gefunden werden kann. Dies ist bei kurzfristigen oder vereinseigenen Ansetzungen leider mal der Fall, so wird einem dies mit einer Infobox angezeigt. Selbst wenn es gefunden wird, sollte man einmal Datum und Uhrzeit prüfen, da es hier noch nicht aktualisierte Verlegungen gegeben haben kann.



Zur Spielnummer 123456789 konnten wir im System kein Spiel finden.
Sie können das Spiel dennoch in die Tauschbörse eintragen, bitte geben Sie dazu die Daten **Heimverein**, **Gastverein**, **Sportplatz** und **Datum** manuell ein.



In einem solchen Fall muss man, wie die Infobox einem auch sagt, ein paar Details zum Spiel manuell eingeben. Wichtig ist hierbei das Format „TT.MM.JJJJ HH:MM“ mit einem Leerzeichen zwischen dem Datum und der Uhrzeit.

Ein neues Spiel anlegen

Spielnummer:*	<input type="text" value="123456789"/>
Heimverein:*	<input type="text" value="Eilbek 1.C"/>
Gastverein:*	<input type="text" value="BU 4.C"/>
Sportplatz:*	<input type="text" value="Fichtestraße"/>
Datum:*	<input type="text" value="18.03.2023 10:00"/>
Mannschaftsart:	<input type="text" value="Mannschaftsart"/>
Spielklasse:	<input type="text" value="Spielklasse"/>
Spielgebiet:	<input type="text" value="Spielgebiet"/>
Staffelname:	<input type="text" value="Staffelname"/>

SPIEL SPEICHERN


[Anlegen des Spiels abbrechen](#)

Wurde das Spiel in der Datenbank gefunden oder die Details zum Spiel manuell eingegeben, so kann das Spiel über „Spiel speichern“ in der Tauschbörse gespeichert werden. In Hintergrund wird das Angebot des neu eingetragenen Spiels automatisch an alle Obleute, die Stellvertreter*innen sowie Interessierte des Tauschbörse-Newsletter versendet. Dies kann einen kurzen Augenblick dauern (also bitte nicht ungeduldig mehrfach klicken).


...BITTE WARTEN...

[Anlegen des Spiels abbrechen](#)


Wenn der Prozess des Versendens abgeschlossen ist, wird eine kurze Bestätigung angezeigt.



Das Spiel wurde erfolgreich gespeichert, eine E-Mail an insgesamt 101 Empfänger (Obleute, deren Stellvertreter und Interessenten) der Tauschbörse wurde versendet.



Die entsprechende E-Mail, die an den angegebenen Personenkreis versendet worden ist, sieht wie folgt aus.

Neues Spiel in der Tauschbörse: 19.03.2023 10:45 Uhr [031102091]  

S **Schiedsrichter-Tauschbörse**
An: Sven Reinhart

Hallo,

folgendes Spiel wurde soeben von Sven Reinhart in die Tauschbörse eingetragen:

19.03.2023 10:45 Uhr
Spielnummer: 031102091
Paarung: TuS Berne 1.AH - Poppenbüttel 1.AH
Sportplatz: Berne
Mannschaftsart: Alte Herren
Spielklasse: Verbandsliga
Spielgebiet: Hamburg
Staffelname: Alte Herren VL 02

Wenn du dieses Spiel übernehmen möchtest, schreibe bitte eine E-Mail an:
sven.reinhart@hfv.de

Bitte nimm dabei deinen **Vereinsobmann** in cc der Mail!

Mit sportlichen Gruß
BSA Nord - Tauschbörse



Bekommt der abgebende Obmann oder sein*e Stellvertreter*in eines Spiels nun eine Zusage zur Übernahme einer*eines Schiedsrichter*in beziehungsweise eines anderen Vereins, markiert er das Spiel als übergeben und trägt den abnehmenden Verein (grüne Box) ein. Wichtig ist, dass keine Spielübernahme ohne Kenntnis der Obleute des übernehmenden Vereins stattfindet. Sollte euch ein*e Schiedsrichter*in ohne den Obmann oder die Obfrau in CC anschreiben, so erkundigt euch einmal, ob diese*r Bescheid weiß oder fragt nach, ob es mit den Obleuten abgesprochen ist.

eigene Spiele

Sonntag, 19.03.2023, 10:45 Uhr
Spielnummer: 031102091
Paarung: TuS Berne 1.AH - Poppenbüttel 1.AH
Sportplatz: Berne
übernehmender Verein:

ÜBERNAHME EINTRAGEN

Alle E-Mail-Empfänger, die auch bei neuen Spielen in der Tauschbörse eine E-Mail bekommen hatten, werden nun darüber informiert, dass das Spiel vergeben ist. Da hier erneut einige E-Mails im Hintergrund versendet werden, kann auch dieser Prozess einen kurzen Augenblick dauern. Das Spiel wird in der Übersicht nun als übernommen und damit grau dargestellt. Die erfolgte Übernahme wird auch nochmal bestätigt.

 Das Spiel wurde in den Status "Übernommen" geändert, eine E-Mail an insgesamt 101 Empfänger (Obleute, deren Stellvertreter und Interessenten) der Tauschbörse wurde versendet. 

Und das Spiel taucht in der Übersicht der eigenen Spiele in der Tauschbörse ebenfalls als übernommen auf.



eigene Spiele

Sonntag, 19.03.2023, 10:45 Uhr
 Spielnummer: 031102091
 Paarung: TuS Berne 1.AH - Poppenbüttel 1.AH
 Sportplatz: Berne
 übernehmender Verein: Ahrensburg (15.03.2023 16:41)

Abschließend muss das Spiel noch im DFBnet an den übernehmenden Verein übertragen werden. Hierzu bei der Ansetzung des Spiels bei der Rolle Schiedsrichter über die Vereinszuteilung (Haussymbol – orangene Box) den übernehmenden Verein hinzuzufügen.

Ansetzung			
Schiedsrichter:	<input type="text"/>	<input type="text"/>	Vereinseinteilung
Assistent 1:	<input type="text"/>	<input type="text"/>	Vereinseinteilung
Assistent 2:	<input type="text"/>	<input type="text"/>	Vereinseinteilung
4. Offizieller:	<input type="text"/>	<input type="text"/>	Vereinseinteilung
Beobachter:	<input type="text"/>	<input type="text"/>	Vereinseinteilung
Pate:	<input type="text"/>	<input type="text"/>	Vereinseinteilung

Wichtig ist, dass hier der obere Filter auf „Nord“ steht und ihr den Verein dann über die Schaltfläche unter „Aktion“ zuweist.

 | | Nord

Aktion

Anmelden, aber auch wieder abmelden können sich alle Interessierten ebenfalls über unsere Webseite sogar ohne Login. Den Tauschbörse-Newsletter erreicht man unter „Extras“ und „Newsletter“. Neben der Eingabe der Mail-Adresse ist noch das markieren des gewünschten Newsletters notwendig, also den der Tauschbörse.

Extras Loginbereich

Suche

Newsletter

Downloads

Links

Anmeldung

Abmeldung

Newsletter des BSA Nord abonnieren

Ansetzungen

Tauschbörse

ABONNIEREN

Ab dem Moment der Anmeldung ist man Empfänger der E-Mails aus der Tauschbörse und je mehr die E-Mails lesen, desto größer ist die Chance einer Übernahme. Also macht gerne Werbung für die Tauschbörse und das Anmelden zum Tauschbörse-Newsletter.